

# SISTEMA DE ASIENTOS "TOPOGRÁFICO" VERSIÓN LINEAL CON Y SIN RESPALDO

## Modelo Industrial N° 71566

# TOPO

### Versión con y sin respaldo

#### Tecnología

Premoldeado de hormigón con agregado de color en su masa.

#### Colores disponibles

Negro, Tierra y Hormigón natural.

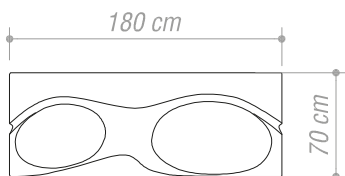
#### Peso

S/R 274 Kg - C/R 353Kg

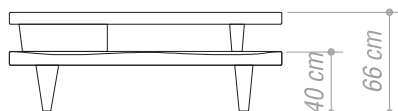
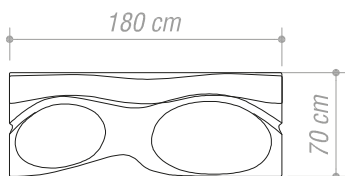
#### Colocación

Simplemente apoyado o fijados con anclajes químicos.

### Versión sin respaldo



### Versión con respaldo



Modelo Industrial y Diseño  
registrado bajo el N° 71566

QUEDAN RESERVADOS LOS DERECHOS  
DE PRODUCCIÓN EXCLUSIVAMENTE  
A ESTUDIO CABEZA®

Escala  
1:50  
Fecha  
2015  
Archivo  
Banco Topografico - ESP.dwg



ESTUDIO CABEZA®

Tel 54-11-4833-2002  
info@estudiocabeza.com  
www.estudiocabeza.com

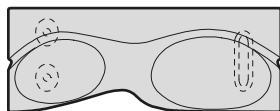
Pje. Soria 5020  
C1414BLD  
Buenos Aires  
Argentina

**SISTEMA DE ASIENTOS "TOPOGRÁFICO" VERSIÓN LINEAL CON Y SIN RESPALDO**  
**Modelo Industrial N° 71566**

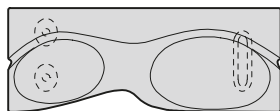
*TOPO Config*

Posibilidades de configuración para bancos sin respaldo

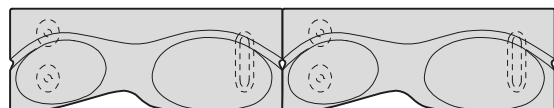
Monofaz simple



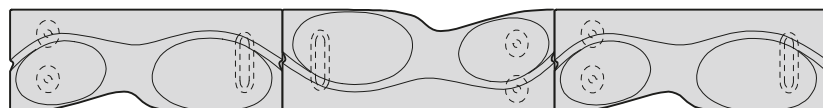
Bifaz simple



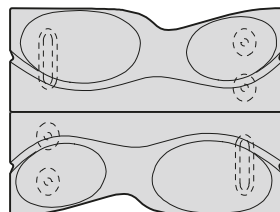
Monofaz o Bifaz en tira



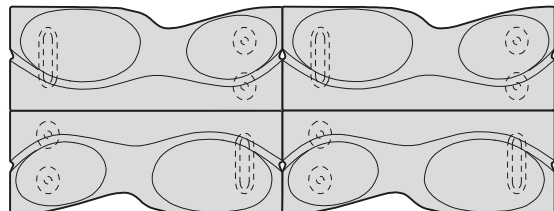
Bifaz en tira



Monofaz área



Monofaz área en tira

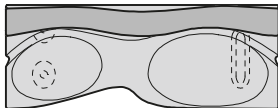


**SISTEMA DE ASIENTOS "TOPOGRÁFICO" VERSIÓN LINEAL CON Y SIN RESPALDO**  
**Modelo Industrial N° 71566**

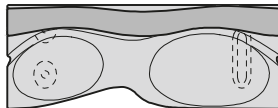
*TOPO Config*

Posibilidades de configuración para bancos con respaldo

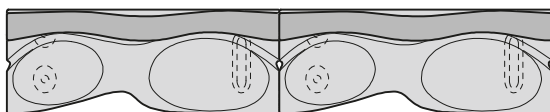
Monofaz simple



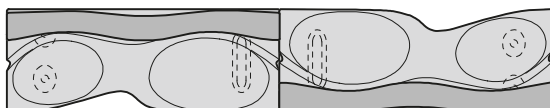
Bifaz simple



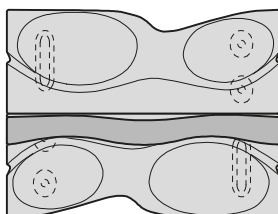
Monofaz o Bifaz en tira



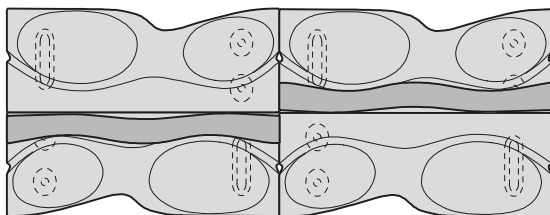
Bifaz en tira



Monofaz área



Monofaz área en tira



**SISTEMA DE ASIENTOS "TOPOGRÁFICO" VERSIÓN LINEAL CON Y SIN RESPALDO**  
**Modelo Industrial N° 71566**

**TOPO Config**

Dialogo de configuración con otros elementos de catálogo: Línea Rehué

